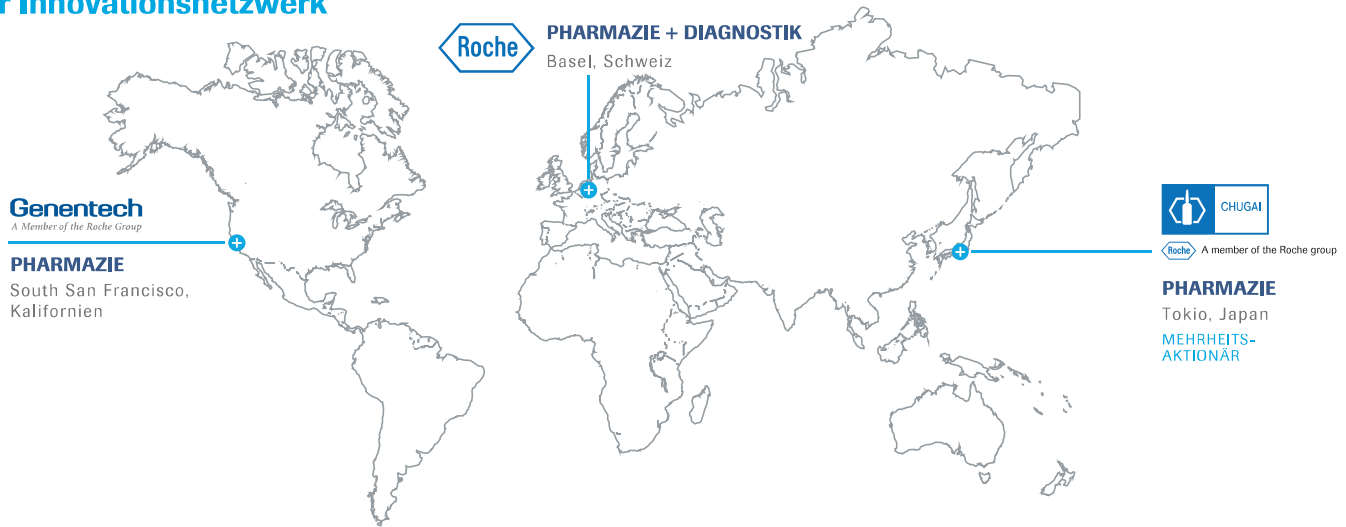


Unser Innovationsnetzwerk



Über Roche

Roche ist ein weltweiter Pionier im Bereich der Pharmazie und Diagnostik und engagiert sich für wissenschaftlichen Fortschritt zur Verbesserung der Lebensqualität von Menschen. Die Kombination der Stärken im Bereich der Pharmazie und der Diagnostik unter einem Dach haben Roche zum Marktführer bei personalisierter Medizin gemacht – eine Strategie, die darauf abzielt, Behandlungen präziser auf den individuellen Patienten zuzuschneiden.

Roche ist das weltweit größte Biotechnologieunternehmen, das differenzierte Medikamente für die Onkologie, Immunologie, Infektionskrankheiten, Augenheilkunde und Erkrankungen des zentralen Nervensystems anbietet. Roche ist auch der weltweit bedeutendste Anbieter von Produkten für die *In-vitro*-Diagnostik sowie von gewebebasierten Krebsstests und außerdem ein Vorreiter im Diabetesmanagement. Roche wurde 1896 gegründet und forscht seitdem nach besseren Möglichkeiten, Erkrankungen zu verhindern, zu diagnostizieren und zu behandeln, und gleichzeitig einen nachhaltigen Beitrag für die Gesellschaft zu leisten. Das Unternehmen zielt zudem darauf ab, den Zugang für Patienten zu medizinischen Innovationen zu verbessern, indem es mit allen relevanten Stakeholdern zusammenarbeitet. Mehr als dreißig von Roche entwickelte Medikamente befinden sich auf der Liste der unentbehrlichen Arzneimittel der Weltgesundheitsorganisation. Hierzu gehören unter anderem lebensrettende Antibiotika, Malaria Mittel und Krebsmedikamente. Darüber hinaus gehört Roche laut Dow Jones Sustainability Index (DJSI) im elften Jahr in Folge zu den nachhaltigsten Unternehmen der Pharmabranche.

Der Hauptsitz der Roche Group befindet sich in Basel, Schweiz. Das Unternehmen ist in über 100 Ländern tätig und beschäftigt 2019 weltweit ca. 98.000 Mitarbeiter. Im Jahr 2019 investierte Roche CHF 11,7 Milliarden in F&E und erwirtschaftete einen Umsatz von CHF 61,5 Milliarden. Genentech in den Vereinigten Staaten gehört vollständig zur Roche Group. Roche ist Mehrheitsaktionär von Chugai Pharmaceutical, Japan. Weitere Informationen finden Sie unter www.roche.com.

Ansprechpartner

Investor Relations
F. Hoffmann-La Roche Ltd.
CH-4070 Basel
Schweiz
E-Mail: investor.relations@roche.com
Website: www.roche.com/investors

Weitere Informationen

Dieses Dokument enthält bestimmte zukunftsgerichtete Aussagen. Diese können unter anderem erkennbar sein an Ausdrücken wie „glauben“, „erwarten“, „rechnen mit“, „Ausblick“, „beabsichtigen“, „sollen“, „anstreben“, „schätzen“, „zukünftig“ oder ähnlichen Ausdrücken sowie der Diskussion von Strategien, Zielen, Plänen oder Absichten usw. Die künftigen tatsächlichen Resultate können aufgrund verschiedener Faktoren wesentlich von den zukunftsgerichteten Aussagen in diesem Dokument abweichen, wie zum Beispiel: (1) Preisstrategien und andere Produktinitiativen von Konkurrenten; (2) legislative und regulatorische Entwicklungen sowie Veränderungen des allgemeinen wirtschaftlichen Umfelds; (3) Verzögerung oder Nichteinführung neuer Produkte infolge Nichterteilung behördlicher Zulassungen oder anderer Gründe; (4) Währungsschwankungen und allgemeine Entwicklung der Finanzmärkte; (5) Risiken in der Forschung, Entwicklung und Vermarktung neuer Produkte oder neuer Anwendungen bestehender Produkte, einschließlich unter anderem negativer Resultate von klinischen Studien oder Forschungsprojekten, unerwarteter Nebenwirkungen von vermarkteten oder Pipeline-Produkten; (6) erhöhter behördlicher Preisdruck; (7) Produktionsunterbrechungen; (8) Verlust oder Nichtgewährung von Schutz durch Immaterialgüterrechte; (9) rechtliche Auseinandersetzungen und behördliche Verfahren; (10) Abgang wichtiger Manager oder anderer Mitarbeiter sowie (11) negative Publizität und Medienberichte. Die Aussage betreffend des Gewinnwachstums pro Titel ist keine Gewinnprognose und darf nicht dahingehend interpretiert werden, dass der Gewinn von Roche oder der Gewinn pro Titel für die aktuelle oder eine spätere Periode die in der Vergangenheit veröffentlichten Zahlen für den Gewinn von Roche oder den Gewinn pro Titel erreichen oder übertreffen wird.

Hier abgerufene Informationen dürfen unter keinen Umständen zum Zweck oder in Verbindung mit einer Notierung von Wertpapieren auf einem automatisierten Inter-Dealer-Notierungssystem im Sinne der Rule 12g3-2(b) des U.S. Securities Exchange Act (Wertpapierhandelsgesetz) von 1934 verwendet werden.

Marktführer für personalisierte Medizin



PHARMAZIE

4 FDA-THERAPIE-DURCHBRUCH-STATUS

für Medikamente von Roche im Jahr 2019

63 MILLIONEN PATIENTEN

mit Medikamenten von Roche behandelt

32 MEDIKAMENTE VON ROCHE

auf der WHO-Liste der unentbehrlichen Arzneimittel

283 TAUSEND PATIENTEN

nahmen an klinischen Studien teil



DIAGNOSTIK

21 MILLIARDEN TESTS

wurden 2019 weltweit mit Instrumenten von Roche durchgeführt

9 WICHTIGE MARKTEINFÜHRUNGEN

bei Roche Diagnostics im Jahr 2019



BRANCHEN-FÜHRER

Nr. 1

im Biotechnologie-, Onkologie- und *In-vitro*-Diagnostikmarkt

11 JAHRE IN FOLGE

belegte Roche den 1. Platz als nachhaltigstes Gesundheitsunternehmen in den Dow Jones Sustainability Indexes

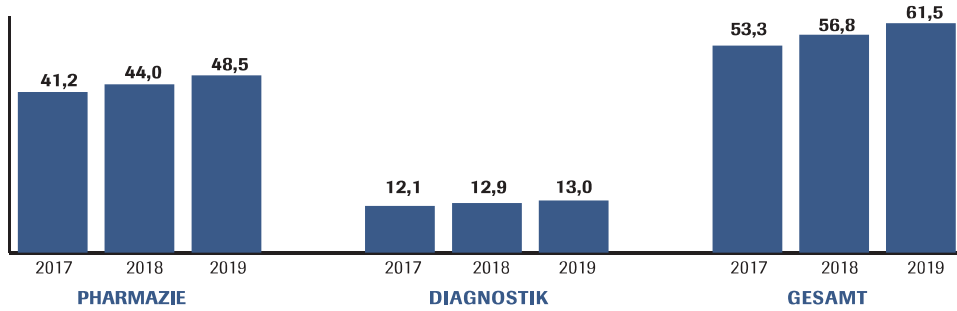
97.735 MITARBEITER

100+ LÄNDER

GESAMTNETTOUMSATZ


UMSATZ PRO GESCHÄFTSBEREICH FÜR PHARMAZIE UND DIAGNOSTIK IN DEN LETZTEN DREI JAHREN

CHF GESAMT IN MRD.



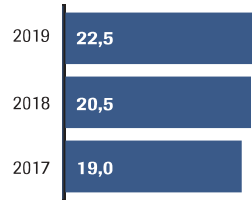
FORSCHUNG UND ENTWICKLUNG

CHF GESAMT IN MRD.




KERNBETRIEBSGEWINN

CHF GESAMT IN MRD.



KERNGEWINN PRO AKTIE

CHF



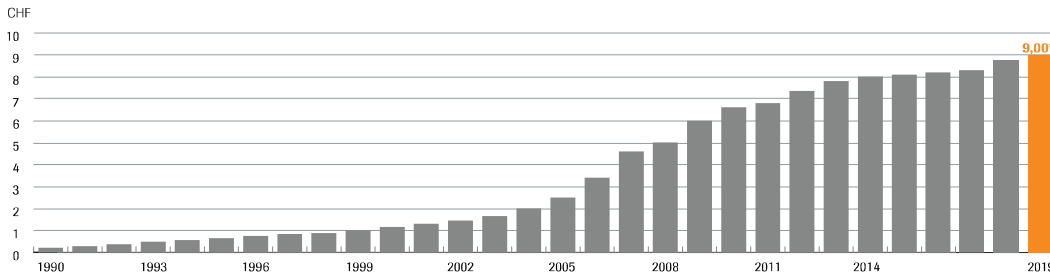
FREIER GELDFLUSS AUS OPERATIVEN TÄTIGKEITEN

CHF GESAMT IN MRD.



BETEILIGUNG DER INVESTOREN AN UNSEREM ERFOLG

BRUTTODIVIDENDE FÜR ROCHE - ROG.SW



* Antrag des Verwaltungsrates
Hinweis: Für 1995 wurde eine spezielle Dividende anlässlich des 100-jährigen Jubiläums von F. Hoffmann-La Roche im Jahr 1996 ausgezahlt.

5-JAHRES-DIVIDENDENVERLAUF

DIVIDENDE PRO AKTIE	
ROG.SW	
	CHF
2019	9,00
2018	8,70
2017	8,30
2016	8,20
2015	8,10

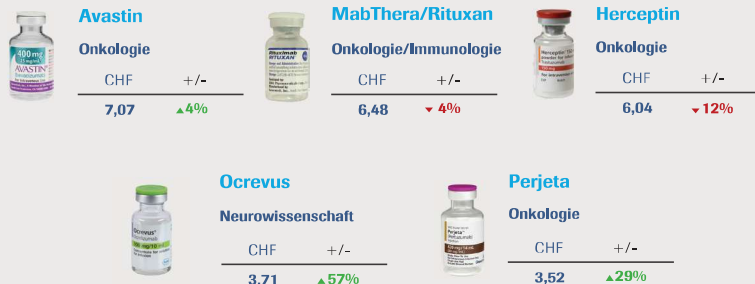
Unsere Erfolge im Pharmabereich

Alle der 10 umsatzstärksten Arzneimittel der Roche Group sind Blockbuster mit einem Jahresumsatz von mehr als 1 Mrd. CHF pro Jahr. Alle 10 Blockbuster sind Biotechnologieprodukte. Die Roche Group verfügt derzeit auch über eine der stärksten Entwicklungspipelines in der Pharmabranche, wobei Biotechnologieprodukte bei allen Projekten eine bedeutende Rolle einnehmen. Weitere Informationen finden Sie unter: http://www.roche.com/research_and_development/who_we_are_how_we_work/pipeline.htm.

PHARMAPRODUKTE VON ROCHE

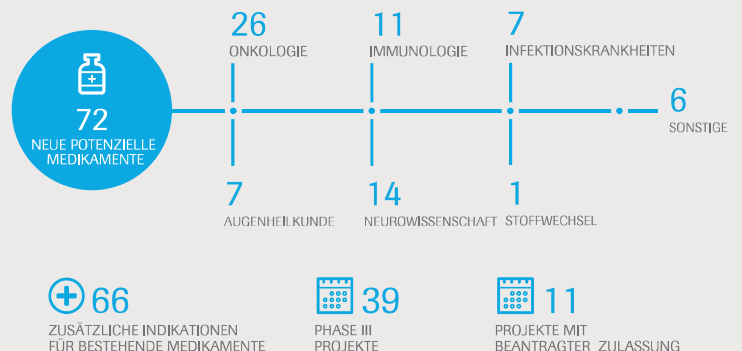
Im Jahr 2019 wurden folgende fünf Arzneimittel der Roche Group weltweit am häufigsten verkauft:

GESAMTUMSATZ IN MRD.



PHARMA-PIPELINE VON ROCHE*

Im Jahr 2019 umfasste die Pharma-Pipeline der Roche Group:



* Stand: 30. Januar 2020